УТВЕРЖДАЮ
Руководитель рабочей группы
Территориальный отдел Самарский округ
_____ А.В. Рузанова
(подпись)
«29» июня 2021г.

АНКЕТА ОБСЛЕДОВАНИЯ

объекта о его доступности для инвалидов и других маломобильных групп населения

№ 3 от «29» июня 2021г.

Государственное бюджетное учреждение Самарской области «Самарский пансионат для детей-инвалидов (детский дом-интернат для умственно-отсталых детей)»
(полное юридическое наименование объекта)

443016, г. Самара, ул. Нагорная, д.15. Тел. (846) 951-23-52. Электронная почта: sampans@mail.ru Директор: Тимофеева Елена Николаевна
(юридический адрес, фактический адрес, телефон, факс, адрес электронной почты, Ф.И.О. и должность руководителя)

1. Наименование населенного пункта г. Самара
2. Ведомственная принадлежность: Министерство социально-демографической и семейной политики Самарской области
3. Вид деятельности: социальное обслуживание
(государственное (муниципальное) управление, здравоохранение, социальное обслуживание, образование, культурно-досуговая деятельность, организация временного проживания, сервисное обслуживание, транспортное обслуживание, прочие)
4. Форма собственности объекта: областная
(федеральная, областная, муниципальная, частная)
5. Объем предоставляемых услуг: плановая наполняемость 230 чел.
(количество обслуживаемых посетителей/день, вместимость)
6. Размещение объекта: отдельно стоящее здание, 2 этажа, базовый материал стен – кирпич, материал лестниц и перекрытий – бетон
(отдельно стоящее, встроенное, пристроенное, количество этажей в здании, занимаемый организацией этаж, базовый материал несущих конструкций, материал лестниц (кирпич, бетон, пенобетон, дерево, другое)
7. Количество и назначение входов: центральный - 1, запасных – 12, пожарная лестница – 1.

8. Год постройки: 1966 г.

9. Год последней реконструкции: нет

Описание маршрута следования к объекту

Расстояние до объекта от остановки транспорта, м		**200 м**	
Вид транспорта, номер маршрута, название остановки		Остановка «Школа». Трамвай: №19,13,7,11,12,21, маршрутка №295	
Наличие переходов на пути следования от остановки		нет	
Регулируемые переходы	нет	со звуковой сигнализацией	нет
Нерегулируемые переходы	нет		
Внеуличные переходы	нет	с пандусом	нет
		с подъемником	нет
Тактильные указатели	нет		
Перепады высоты на пути движения	более 4 см	Съезды с уклоном более 10%	нет
Открытые лестницы	нет	Пандусы с уклоном более 8%	нет
Поручни на лестницах	нет	Поручни на пандусах	нет

№ помещений по плану БТИ	Наименование элемента объекта	Норматив доступности, установленный для инвалидов	Фактическая величина, наличие	Категория инвалидов, для которых установлен норматив*	Рекомендуемые мероприятия по адаптации при несоответствии нормативу: установка, создание, ремонт, замена или реконструкция	Примечание
1	2	3	4	5	6	7
1. Территория, прилегающая к объекту (при наличии)						
	1.1. Вход на территорию (при наличии ограждения)					
	Ширина прохода, калитки	≥ 1,2 м	4,3 м	К, О	Реконструкция	
	Информация об объекте	наличие		К, О, С, Г		
	1.2. Путь к главному (специализированному) входу в здание (для доступа в зону оказания услуг)					
	Указатели направления движения	наличие	есть	К, Г		
	Ширина пешеходного пути с учетом встречного движения	≥ 2,0 м	нет	К	Установка	
	Ширина пешеходного пути с учетом встречного движения в условиях сложившейся застройки в пределах прямой видимости Для обеспечения возможности разъезда через каждые 25 м горизонтальные площадки (карманы)	≥ 1,2 м не менее 2,0 х 1,8 м	нет	К	Установка	
	Тактильная полоса перед съездом	> 0,8 м	нет	С	Установка	
	Тактильная полоса перед лестницей	> 0,8 м	нет	С	Установка	
	Тактильная полоса перед препятствием на тротуаре	> 0,8 м	нет	С	Установка	
	Ширина тактильной полосы	0,5-0,6 м	нет	С	Установка	
	Перепад высот бордюров, бортовых камней вдоль эксплуатируемых газонов и озелененных площадок, примыкающих к путям пешеходного движения	< 0,025 м	0,15м	К, С, О	Ремонт	

№ помещений по плану БТИ	Наименование элемента объекта	Норматив доступности, установленный для инвалидов	Фактическая величина, наличие	Категория инвалидов, для которых установлен норматив*	Рекомендуемые мероприятия по адаптации при несоответствии нормативу: установка, создание, ремонт, замена или реконструкция	Примечание
1	2	3	4	5	6	7
	Высота бордюров по краям пешеходных путей	> 0,05 м	0,15 м	К, С, О	Ремонт	
	Места отдыха**	наличие	есть	К, О		
	1.3. Автостоянка и парковка для посетителей (при наличии)					
	Расстояние до входа в здание	≤ 50 м	нет	К, О		
	Количество машино-мест для инвалидов, обозначенных специальными знаками на поверхности покрытия стоянки и знаком на вертикальной поверхности (стене, столбе, стойке) на высоте не менее 1,5 м	> 5% (не менее 1 места)	нет	К		
	Размер парковочного места со специальным знаком для автомобиля инвалида	6 х 3,6 м	нет	К		
	1.4. Открытая лестница					
	Ширина лестничных маршей	≥ 1,35 м	1,5 м	О, С		
	Марш лестницы между площадками	3-12 ступеней	11	О, С		
	Единообразная геометрия ступеней	наличие	есть	О, С		
	Высота подступенка	0,12-0,15 м	0,1 м	О, С		
	Ширина проступей	0,35-0,4 м	0,3 м	О, С		
	Расстояние до кромки ступени тактильной полосы перед маршем вверху и внизу шириной 0,3-0,5 м	≥ 0,8-0,9 м	нет	С		
	Бортики по боковым краям ступеней, не примыкающие к стенам, высотой не менее 0,02 м	наличие	нет	О, С		

№ помещений по плану БТИ	Наименование элемента объекта	Норматив доступности, установленный для инвалидов	Фактическая величина, наличие	Категория инвалидов, для которых установлен норматив*	Рекомендуемые мероприятия по адаптации при несоответствии нормативу: установка, создание, ремонт, замена или реконструкция	Примечание
1	2	3	4	5	6	7
	Поручни с двух сторон:	наличие	нет	О, С		
	расстояние между поручнями	≥ 1,0 м	нет	О, С		
	высота поручней	0,9 м	0,9 м	О		
	нетравмирующие завершения поручней	наличие	есть	О		
	завершающие горизонтальные части поручней	≥ 0,3 м	нет	О, С		
	1.5. Пандус на рельефе					
	Высота подъема одного марша	≤ 0,8 м	нет	К	Установка	
	Угол уклона	≤ 5 °	нет	К	Установка	
	Поручни с двух сторон:	наличие	нет	К, О	Установка	
	расстояние между поручнями	0,9-1,0 м	нет	К, О	Установка	
	на высоте (нижний поручень)	0,7 м	нет	К	Установка	
	на высоте (верхний поручень)	0,9 м	нет	О	Установка	
	нетравмирующие завершения поручней	наличие	нет	К, О	Установка	
	завершающие горизонтальные части поручней	≥ 0,3 м	нет	К, О	Установка	
	Площадки на горизонтальном участке пандуса:	наличие	нет	К	Установка	
	в верхнем окончании пандуса	≥ 1,5 х 1,5 м	нет	К	Установка	
	промежуточная площадка при прямом пути движения (при высоте пандуса более 0,8 м)	≥ 1,5 х 1,5 м	нет	К	Установка	
	промежуточная площадка на повороте пути движения	≥ 1,5 х 1,5 м	нет		Установка	

№ помещений по плану БТИ	Наименование элемента объекта	Норматив доступности, установленный для инвалидов	Фактическая величина, наличие	Категория инвалидов, для которых установлен норматив*	Рекомендуемые мероприятия по адаптации при несоответствии нормативу: установка, создание, ремонт, замена или реконструкция	Примечание
1	2	3	4	5	6	7
	в нижнем окончании пандуса	≥ 1,5 х 1,5 м	нет	К	Установка	
	Колесоотбойники высотой не менее 0,1 м по продольным открытым краям маршей и на горизонтальных площадках	наличие	нет	К, О	Установка	
2. Входная группа (для доступа в зону оказания услуги)						
	2.1. Крыльцо или входная площадка					
	Высота площадки	м	1,8 м			
	Габариты площадки без пандуса (ширина х глубина)	≥ 1,4 х 2 м или 1,5 х 1,85 м	7,85 х 3,1 м	О, С		
	Габариты площадки с пандусом (ширина х глубина)	≥ 2,2 х 2,2 м	5,15 х 3,1 м	К		
	Поручни (ограждение) при высоте площадки более 45 см (за исключением площадок с трехсторонними лестницами)	наличие	нет	К, О, С		
	Навес	наличие	есть	К, О		
	Водоотвод (решетка или уклон к открытой стороне площадки, навес)	наличие	нет	К, О, С		
	Информация об объекте	наличие	есть	Г		
	Система вызова помощи	наличие	есть	К		
	2.2. Лестница наружная					
	Нескользкое покрытие	наличие	есть	О, С		
	Расстояние до кромки ступени перед маршем	0,6 м	нет	С		

№ поме-щений по плану БТИ	Наименование элемента объекта	Норматив доступности, установленный для инвалидов	Фактическая величина, наличие	Категория инвалидов, для которых установлен норматив*	Рекомендуемые мероприятия по адаптации при несоответствии нормативу: установка, создание, ремонт, замена или реконструкция	Примечание
1	2	3	4	5	6	7
	вверху и внизу тактильной полосы					
	Ширина тактильной полосы перед лестничным маршем	0,3-0,5 м	-	С		
	Контрастная маркировка крайних ступеней	наличие	нет	С		
	Бортики по боковым краям ступеней, не примыкающие к стенам, высотой не менее 0,02 м	наличие	нет	О, С		
	Поручни с двух сторон:	наличие	есть	О, С		
	высота поручней	0,9 м	0,9 м	О, С		
	нетравмирующие завершения поручней	наличие	нет	О, С		
	завершающие горизонтальные части поручней	≥ 0,3 м	нет	О, С		
	Разделительные поручни при ширине марша ≥ 4 м**	наличие	нет	О, С		
	2.3. Пандус наружный					
	Ширина марша	≥ 1,0 м	нет	К		
	Угол уклона	≤ 5 °	нет	К		
	Высота подъема одного марша (максимальная)	≤ 0,8 м	нет	К		
	Поручни с двух сторон:	наличие	нет	К, О	Установка	
	расстояние между поручнями	0,9-1,0 м	нет	К, О	Установка	
	на высоте (нижний поручень)	0,7 м	нет	К	Установка	
	на высоте (верхний поручень)	0,9 м	нет	О	Установка	

№ поме-щений по плану БТИ	Наименование элемента объекта	Норматив доступности, установленный для инвалидов	Фактическая величина, наличие	Категория инвалидов, для которых установлен норматив*	Рекомендуемые мероприятия по адаптации при несоответствии нормативу: установка, создание, ремонт, замена или реконструкция	Примечание
1	2	3	4	5	6	7
	нетравмирующие завершения поручней	наличие	нет	К, О	Установка	
	завершающие горизонтальные части поручней	≥ 0,3 м	нет	К, О	Установка	
	Площадки на горизонтальном участке пандуса:		нет		Установка	
	в верхнем окончании пандуса	≥ 1,5 х 1,5 м	нет	К	Установка	
	промежуточная площадка при прямом пути движения (при высоте пандуса более 0,8 м)	≥ 1,5 м	нет	К	Установка	
	промежуточная площадка на повороте пути движения	≥ 1,5 х 1,5 м	нет	К	Установка	
	в нижнем окончании пандуса	≥ 1,5 х 1,5 м	нет	К	Установка	
	Колесоотбойники по продольным краям маршей высотой не менее 0,05 м	наличие	нет	К, О	Установка	
	Нескользкое покрытие	наличие	нет	К, О	Установка	
	Наружный подъемник (при отсутствии пандуса) вертикальный (В), наклонный (Н)	наличие	Н	К		
	Звуковой маяк у входа**	наличие	есть	С		
	Световой маяк у входа**	наличие	нет	Г		
	2.4. Тамбур					
	Габариты (глубина х ширина)	≥ 2,3 х 1,5 м, при реконструкции – (1,5-1,8) х 2 м	1,8 х 2,4м	К		
	Двери распашные (Р), автоматические раздвижные (А)	наличие	Р	К, О		

№ поме-щений по плану БТИ	Наименование элемента объекта	Норматив доступности, установленный для инвалидов	Фактическая величина, наличие	Категория инвалидов, для которых установлен норматив*	Рекомендуемые мероприятия по адаптации при несоответствии нормативу: установка, создание, ремонт, замена или реконструкция	Примечание
1	2	3	4	5	6	7
	Ширина дверного проема	≥ 1,2 м, при реконструкции – ≥ 0,9 м	1,7 м	К, О		
	Высота порога наружного, внутреннего	каждого элемента – < 0,014 м, общая высота – ≤ 0,028 м	нет	К		
	Контрастная маркировка прозрачных дверных полотен	наличие	нет	С		
3. Пути движения на объекте (для доступа в зону оказания услуги)						
	3.1. Лестница на уровень 1-го этажа					
	Контрастная маркировка крайних ступеней	наличие	есть	С		
	Бортики по боковым краям ступеней, не примыкающие к стенам, высотой не менее 0,02 м	наличие	нет	О, С		
	Поручни с двух сторон:	наличие	есть	О, С		
	на высоте	0,9 м	0,9м	О, С		
	нетравмирующие завершения поручней	наличие	нет	О, С		
	завершающие горизонтальные части поручней	≥ 0,3 м	нет	О, С		
	3.2. Пандус внутренний к лестнице на уровень 1-го этажа					
	Ширина марша	≥ 1,0 м	нет	К		
	Угол уклона	≤ 5 °	нет	К		
	Разворотные площадки внизу, вверху	≥ 1,5 х 1,5 м	нет	К		

№ поме-щений по плану БТИ	Наименование элемента объекта	Норматив доступности, установленный для инвалидов	Фактическая величина, наличие	Категория инвалидов, для которых установлен норматив*	Рекомендуемые мероприятия по адаптации при несоответствии нормативу: установка, создание, ремонт, замена или реконструкция	Примечание
1	2	3	4	5	6	7
	Поручни с двух сторон:	наличие	нет	К, О		
	расстояние между поручнями	0,9-1,0 м	нет	К, О		
	на высоте (нижний поручень)	0,7 м	нет	К		
	на высоте (верхний поручень)	0,9 м	нет	О		
	нетравмирующие завершения поручней	наличие	нет	К		
	завершающие горизонтальные части поручней	≥ 0,3 м	нет	К, О		
	Колесоотбойники по продольным краям маршей высотой не менее 0,05 м	наличие	нет	К		
	Пандус переносной (при отсутствии стационарного)	наличие	нет	К		
	Подъемник для инвалидов (при отсутствии пандуса):					
	стационарный	наличие	есть	К		
	мобильный	наличие	нет	К		
	3.3. Коридоры/холлы					
	Ширина полосы движения	≥ 1,2 м	2,3 м	К		
	Разворотные площадки	≥ 1,5 х 1,5 м	1,5х1,5м	К		
	Контрольно-пропускные устройства и турникеты (ширина)	≥ 1,0 м	нет	К, О	Установка	
	Указатели направления движения, входа, выхода	наличие	есть	К, Г		
	Пиктограммы (доступность, вход, выход)	наличие	есть	К, Г		

№ поме-щений по плану БТИ	Наименование элемента объекта	Норматив доступности, установленный для инвалидов	Фактическая величина, наличие	Категория инвалидов, для которых установлен норматив*	Рекомендуемые мероприятия по адаптации при несоответствии нормативу: установка, создание, ремонт, замена или реконструкция	Примечание
1	2	3	4	5	6	7
	Речевые информаторы и маяки**	наличие	нет	С	Установка	
	Экраны, текстовые табло для дублирования звуковой информации**	наличие	есть	Г		
	Аудиовизуальные информационно-справочные системы**	наличие	есть	Г	Доустановка	
	Тактильная схема	наличие	нет	С	Установка	
	Место отдыха и ожидания (не реже чем через 25 м):	наличие	есть	К, О, С, Г		
	для лиц с нарушениями опорно-двигательного аппарата (О): глубина зоны сидения – не менее 1,2 м	≥ 1 на этаж	нет	О	Установка	
	для колясочников: глубина – 1,5 м, ширина – 0,9 м	≥ 1 на этаж	нет	К	Установка	
	Навесное оборудование, выступ в зону движения	≤ 0,1 м	нет	С	Установка	
	Рифленая и (или) контрастно окрашенная полоса на участках пола перед поворотом и дверями (ширина)	0,6 м	нет	С	Установка	
	Опорные устройства	наличие	нет	О, С	Установка	
	Контрастная маркировка дверных проемов**	наличие	нет	С	Установка	
	3.4. Лестница, перепады высот на этажах (в коридорах)					
	Бортики по боковым краям ступеней, не примыкающие к стенам, высотой не менее 0,02 м	наличие	нет	О, С	Установка	

№ помещений по плану БТИ	Наименование элемента объекта	Норматив доступности, установленный для инвалидов	Фактическая величина, наличие	Категория инвалидов, для которых установлен норматив*	Рекомендуемые мероприятия по адаптации при несоответствии нормативу: установка, создание, ремонт, замена или реконструкция	Примечание
1	2	3	4	5	6	7
	Контрастная маркировка	наличие	есть	С		
	Поручни с двух сторон на лестнице:	наличие	нет	О	Установка	
	на высоте	0,9 м	0,9 м	О		
	нетравмирующие завершения поручней	наличие	есть	К		
	завершающие горизонтальные части поручней	наличие	нет	О	Установка	
	3.5. Пандус внутренний на этаже					
	Ширина марша	≥ 1,0 м	нет	К		
	Угол уклона	≤ 5 °	нет	К		
	Разворотные площадки внизу, вверху	≥ 1,5 х 1,5 м	нет	К		
	Поручни с двух сторон:	наличие	нет	К, О		
	на высоте (нижний поручень)	0,7 м	нет	К		
	на высоте (верхний поручень)	0,9 м	нет	О		
	Колесоотбойники по продольным краям маршей высотой не менее 0,05 м	наличие	нет	К		
	3.6. Лестница межэтажная (в зону оказания услуги)					
	Рельефная (тактильная) полоса перед маршем вверху и внизу (ширина 0,3 м)	0,6 м	есть	С		
	Ширина тактильной полосы перед лестничным маршем	0,3-0,5 м	0,5 м	С		
	Контрастная маркировка крайних ступеней	наличие	есть	С		

№ поме-щений по плану БТИ	Наименование элемента объекта	Норматив доступности, установленный для инвалидов	Фактическая величина, наличие	Категория инвалидов, для которых установлен норматив*	Рекомендуемые мероприятия по адаптации при несоответствии нормативу: установка, создание, ремонт, замена или реконструкция	Примечание
1	2	3	4	5	6	7
	Бортики по боковым краям ступеней, не примыкающие к стенам, высотой не менее 0,02 м	наличие	нет	О, С	Установка	
	Поручни непрерывные с двух сторон:	наличие	есть	О, С		
	на высоте	0,9 м	0,9м	О, С		
	нетравмирующие завершения поручней	наличие	нет	О, С		
	завершающие горизонтальные части поручней вверху, внизу	≥ 0,3 м	нет	О, С		
	Цифровые контрастные обозначения этажа	наличие	нет	С		
	Указатели номера этажа на поручне тактильные**	наличие	нет	С		
	Лестница № ____(вкладка при наличии других лестниц)					
	3.7. Лифт пассажирский					
	Кабина:					
	габариты (глубина х ширина)	при новом строительстве – ≥ 1,5 х 1,7 м, для действующих объектов – ≥ 1,1 х 1,4 м	нет	К		
	ширина дверного проема	при новом строительстве – ≥ 0,95 м, для действующих объектов – ≥ 0,8 м	нет	К		

№ поме-щений по плану БТИ	Наименование элемента объекта	Норматив доступности, установленный для инвалидов	Фактическая величина, наличие	Категория инвалидов, для которых установлен норматив*	Рекомендуемые мероприятия по адаптации при несоответствии нормативу: установка, создание, ремонт, замена или реконструкция	Примечание
1	2	3	4	5	6	7
	Зеркало**	наличие	нет	К		
	Поручни**	наличие	нет	О		
	Световая и звуковая информация в кабине о движении лифта**	наличие	нет	Г, С		
	Знак доступности	наличие	нет	К		
	Цифровые контрастные обозначения этажа напротив лифта	наличие	нет	С		
	Тактильная маркировка цифр на кнопках управления лифтом	наличие	нет	С		
4. Зона оказания услуги (в зависимости от сферы деятельности)						
	4.1. Обслуживание через окно/прилавок					
	Высота рабочей поверхности	0,8-1,1 м	нет	К		
	Габариты зоны обслуживания (глубина)	≥ 1,2 м	нет	К		
	Вкладка при необходимости описания нескольких окон/прилавков					
	4.2. Обслуживание в кабинете №____					
	Ширина проема двери	≥ 0,9 м	нет	К		
	Высота порога	отсутствие	нет	К, О		
	Информация тактильная	наличие	нет	С		
	Информация визуальная контрастная:	наличие	нет	К, О, С, Г		
	размещение на высоте**	≤ 1,8 м	нет	К		

№ поме-щений по плану БТИ	Наименование элемента объекта	Норматив доступности, установленный для инвалидов	Фактическая величина, наличие	Категория инвалидов, для которых установлен норматив*	Рекомендуемые мероприятия по адаптации при несоответствии нормативу: установка, создание, ремонт, замена или реконструкция	Примечание
1	2	3	4	5	6	7
	высота прописных букв**	≥ 0,025 м	нет	С		
	Габариты зоны сидения (глубина)	≥ 1,2 м	нет	О		
	Зона для кресла-коляски	≥ 1,5 х 1,5 м	нет	К		
	Стол с высотой рабочей поверхности	0,7-0,8 м	нет	К, О		
	Вкладка при необходимости описания нескольких кабинетов					
	4.3. Обслуживание с перемещением в кабинет №____					
	Ширина полосы движения по зоне обслуживания	≥ 1,2 м	нет	К		
	Высота оборудования для посетителей (стеллаж, прилавок, витрина, художественный объект и прочее)	0,8-1,1 м	нет	К		
	Вкладка при необходимости описания нескольких маршрутов					
	4.4. Кабина индивидуального обслуживания №____(примерочная, переговорная, кабина телефона)					
	Ширина х глубина	1,5 х 1,5 м	нет	К		
	Место для сидения**	наличие	нет	О		
	Крючки для костылей (на высоте 120 см с выступом 12 см)**	наличие	нет	О		
	Вкладка при необходимости описания нескольких кабин					
	4.5. Зал (с фиксированными местами зрительный, читальный, ожидания и прочее вместимостью более 50 мест)					
	Доля мест для колясочников	≥ 2 %	нет	К		
	Ширина прохода к месту для инвалида на кресле-коляске	≥ 1,2 м	нет	К		

№ поме-щений по плану БТИ	Наименование элемента объекта	Норматив доступности, установленный для инвалидов	Фактическая величина, наличие	Категория инвалидов, для которых установлен норматив*	Рекомендуемые мероприятия по адаптации при несоответствии нормативу: установка, создание, ремонт, замена или реконструкция	Примечание
1	2	3	4	5	6	7
	Доля мест для лиц с нарушением слуха	≥ 2	нет	Г		
	Вкладка при необходимости описания нескольких залов					
	Специализированная зона обслуживания инвалидов-колясочников	наличие	нет	К		
5. Санитарно-бытовые помещения						
	5.1. Санузел для посетителей					
	Санузел	наличие	есть	Г		
	5.2. Санузел для инвалидов					
	Санузел	наличие	нет	К, О, С	Установка	
	Знак доступности помещения	наличие	нет	К		
	Тактильная маркировка санузла	наличие	нет	С		
	Ширина дверного проема	≥ 0,9 м	нет	К, О		
	Направление открывания дверей	наружное	есть	К		
	Кабины для инвалидов:		нет		Установка	
	количество кабин	> 1 шт.	нет	К, О		
	ширина дверного проема	≥ 0,9 м	0,9 м	К, О		
	габариты (минимальная глубина)	≥ 1,8 м	нет	К, О, С		
	габариты (минимальная ширина)	≥ 1,65 м	нет	К, О, С		
	Унитаз:		нет			
	опорные поручни	наличие	нет	К, О		

№ поме-щений по плану БТИ	Наименование элемента объекта	Норматив доступности, установленный для инвалидов	Фактическая величина, наличие	Категория инвалидов, для которых установлен норматив*	Рекомендуемые мероприятия по адаптации при несоответствии нормативу: установка, создание, ремонт, замена или реконструкция	Примечание
1	2	3	4	5	6	7
	откидные поручни**	наличие	нет	К		
	зона для кресла-коляски рядом с унитазом (ширина х глубина)	≥ 0,75 × 1,2 м	нет	К		
	крючки для костылей (на высоте 120 см с выступом 12 см)	наличие	нет	О		
	Раковина:				Установка	
	высота раковины	0,75-0,85 м	нет	К, О		
	опорный поручень	наличие	нет	О		
	водопроводный кран с рычажной рукояткой	наличие	нет	К, О		
	водопроводный кран с автоматическим и сенсорным кранами бесконтактного типа**	наличие	нет	К, О		
	зоны у раковины для кресла-коляски (глубина х ширина)	≥ 1,30 х 0,85 м	нет	К		
	крючки для костылей (на высоте 120 см с выступом 12 см)	наличие	нет	О		
	Зеркало поворотное	наличие	нет	К, О		
	Писсуар на высоте от пола	≤ 0,4 м или вертикальной формы	нет	К		
	Душевые:				Установка	
	габариты поддона (поверхности с трапом) в душевой	≥ 0,9 х 1,5 м	нет	К, О		
	размеры сиденья душевой кабины (глубина х	≥ 0,48 х 0,85 м	нет	К, О		

№ поме-щений по плану БТИ	Наименование элемента объекта	Норматив доступности, установленный для инвалидов	Фактическая величина, наличие	Категория инвалидов, для которых установлен норматив*	Рекомендуемые мероприятия по адаптации при несоответствии нормативу: установка, создание, ремонт, замена или реконструкция	Примечание
1	2	3	4	5	6	7
	длина)					
	опорный поручень	наличие	нет	К, О		
	Система тревожной сигнализации	наличие	нет	К, О, С		
	Вкладка при необходимости описания нескольких туалетных комнат или душевых					
	6. Средства информации и телекоммуникации на объекте					
	Визуальные средства информации о предоставлении услуги	наличие	есть	К, О, Г, С		
	Надписи:	наличие	нет	К, О, Г, С		
	размещение на высоте	$\geq$ 1,5 м и $\leq$ 4,5 м	нет	К, О, Г, С		
	высота прописных букв	$\geq$ 0,075 м	нет	К, О, Г, С		
	освещенность	наличие	нет	К, О, Г, С		
	Указатели, пиктограммы:	наличие	есть	К, О, Г, С		
	размещение на высоте	1,3-1,4 м	1,3м	К, О, Г, С		
	высота прописных букв	$\geq$ 0,075 м	нет	К, О, Г, С		
	освещенность	наличие	нет	К, О, Г, С		
	Тактильные средства информации о предоставлении услуги с цифрами, буквами, изготовленными с использованием шрифта Брайля:	наличие	нет	С		
	высота размещения	1,3-1,4 м	нет	С		

№ поме-щений по плану БТИ	Наименование элемента объекта	Норматив доступности, установленный для инвалидов	Фактическая величина, наличие	Категория инвалидов, для которых установлен норматив*	Рекомендуемые мероприятия по адаптации при несоответствии нормативу: установка, создание, ремонт, замена или реконструкция	Примечание
1	2	3	4	5	6	7
	маркировка кабинетов приема со стороны ручки	наличие	нет	С		
	на кнопках управления лифта	наличие	нет	С		
	на кабинах санитарно-бытовых помещений	наличие	нет	С		
	Текстофоны (текстовые телефоны), текстовые средства связи, в том числе с «бегущей строкой», факсимильные аппараты	наличие (не менее 1 шт.)	нет	Г		
	Телефоны с усилителем звука и увеличенными тактильными клавишами	наличие (не менее 1 шт.)	нет	С, Г		
	Таксофон с автоматическим перемещением аппарата по высоте (АВ)	наличие	нет	К		
	Речевые информаторы и маяки	наличие	нет	С		
	Звуковой маяк у входа (динамик с радиотрансляцией) с зоной слышимости до 5 м	наличие	нет	С		
	Световые текстовые табло для вывода оперативной операции	наличие	есть	Г, С		
	Малогабаритные аудиовизуальные информационно-справочные системы	наличие	нет	К, С, О, Г		
	Индукционная система:	наличие	нет	Г		
	стационарная	наличие	нет	Г		
	переносная	наличие	нет	Г		

7. Выводы

Обследовав объект и изучив его технические характеристики, ему присваивается группа доступности ДУ – доступно условно.

Прилегающая к объекту территория площадью 2,3 га ограждена забором по периметру. Имеется табличка с наименованием организации около калитки. Возможность самостоятельного передвижения к объекту ограничена. Назначены ответственные лица за сопровождение нуждающихся инвалидов и маломобильных групп граждан. Оборудованная парковка отсутствует.

На входной группе имеется информационная табличка об объекте. Установлен пандус стационарный; поручни на лестнице и пандусе; кнопка вызова персонала и звуковой маяк.

В холле объекта имеется текстовое табло для дублирования звуковой информации. По пути движения опорные поручни оборудованы только на лестницах, есть контрастная маркировка крайних ступеней.

Санитарно-бытовые помещения для инвалидов не оборудованы.

С целью обеспечения доступности объекта для инвалидов и маломобильных групп граждан необходимо выполнить следующие мероприятия:

1. **Территория, прилегающая к объекту:** Произвести реконструкцию калитки со стороны ул. Нагорная. Произвести ремонт бордюров, асфальтового покрытия. Монтировать тактильные полосы перед препятствием на тротуаре по пути следования к объекту.

Входная группа: Произвести ремонт центрального входа, навеса над крыльцом. Установить рифленую, контрастно окрашенную полосу перед лестничным маршем центрального входа.

Пути движения на объекте: Установить опорные поручни на пути движения по объекту. Установка пассажирского лифта для доступа маломобильных категорий граждан на уровень второго этажа.

Санитарно-бытовые помещения (душевые, ванные, туалеты и пр.): Выполнить приспособление санитарно-бытового помещения для доступа инвалидов в соответствии с требованиями СП 59.13330.2016 не менее одного на этаже. Создание зоны для кресла-коляски рядом с унитазом (с габаритами не менее 0,75х1,2 м). Установка знака доступности помещения и тактильной маркировки сан. узла. Установка душевой кабины для инвалидов, с подведением коммуникаций. Установка откидных напольных поручней и крючков для костылей, возле унитаза и душевой кабины. Установка кнопок вызова помощи, возле унитаза и душевой кабины. Установка локтевых кранов на раковины. Установка опорного поручня возле раковины.

Приложения: 1. Фотографии функциональных зон объекта по адресу: г. Самара, Промышленный район, ул. Нагорная, д. 15
2. Копия плана БТИ

2.

Представитель рабочей группы главный специалист территориального отдела Самарского округа министерства социально – демографической и семейной политики Самарской области

_____ Бученкова Е.А.
(подпись)

«29» июня 2021г.

Представитель рабочей группы главный специалист территориального отдела Самарского округа социально – демографической и семейной политики Самарской области

_____ Хохлов А.А.
(подпись)

«29» июня 2021г.

Собственник объекта
Директор ГБУ СО «Самарский пансионат для детей-инвалидов»

_____ Тимофеева Е.Н.
(подпись) М.П.

«28» июня 2021г.

Представитель общественной организации председатель правления Самарской городской общественной организации детей – инвалидов, инвалидов с детства «Парус надежды»

_____ Кириллова И.Д.
(подпись) М.П.

«28» июня 2021г.

Представитель организации, эксплуатирующей объект заместитель директора по безопасности ГБУ СО «Самарский пансионат для детей-инвалидов»

_____ Фролов А.Ю.
(подпись) М.П.

«28» июня 2021г.

---

* Принятые сокращения категорий лиц с ограничениями жизнедеятельности (в соответствии со сводом правил «СНиП 35-01-2001 «Доступность зданий и сооружений для маломобильных групп населения» (СП 59.13330.2012), утвержденным приказом Минрегиона России от 27.12.2011 № 605):
Г – люди, не имеющие ограничений по мобильности, в том числе с дефектами слуха;
С – немощные люди, мобильность которых снижена из-за старения организма (инвалиды по старости); инвалиды на протезах; инвалиды с недостатками зрения, пользующиеся белой тростью; люди с психическими отклонениями;

О – инвалиды, использующие при движении дополнительные опоры (костыли, палки);
К – инвалиды, передвигающиеся на креслах-колясках, приводимых в движение вручную.
** Мероприятия, рекомендованные сводом правил «СНиП 35-01-2001 «Доступность зданий и сооружений для маломобильных групп населения» (СП 59.13330.2012), утвержденным приказом Минрегиона России от 27.12.2011 № 605.

Входная группа.

Фото №1.



Фото №2.

Фото №3.



Фото №4.



Фото №5.



Пути движения.

Фото №6.



Фото №7.



Фото №8.



Фото №9.



Зона оказания услуги.

Фото №10.

Фото№11.



Фото №12.

Фото №13.

Форма №14.

Фото №15.

Санитарно-гигиенические помещения.

Фото №16.



Фото №17.

Фото №18.



Территория объекта.

Фото №19.

Фото №20.

Фото №21.

План 1 этажа лит. Б,Б1,Б2,с

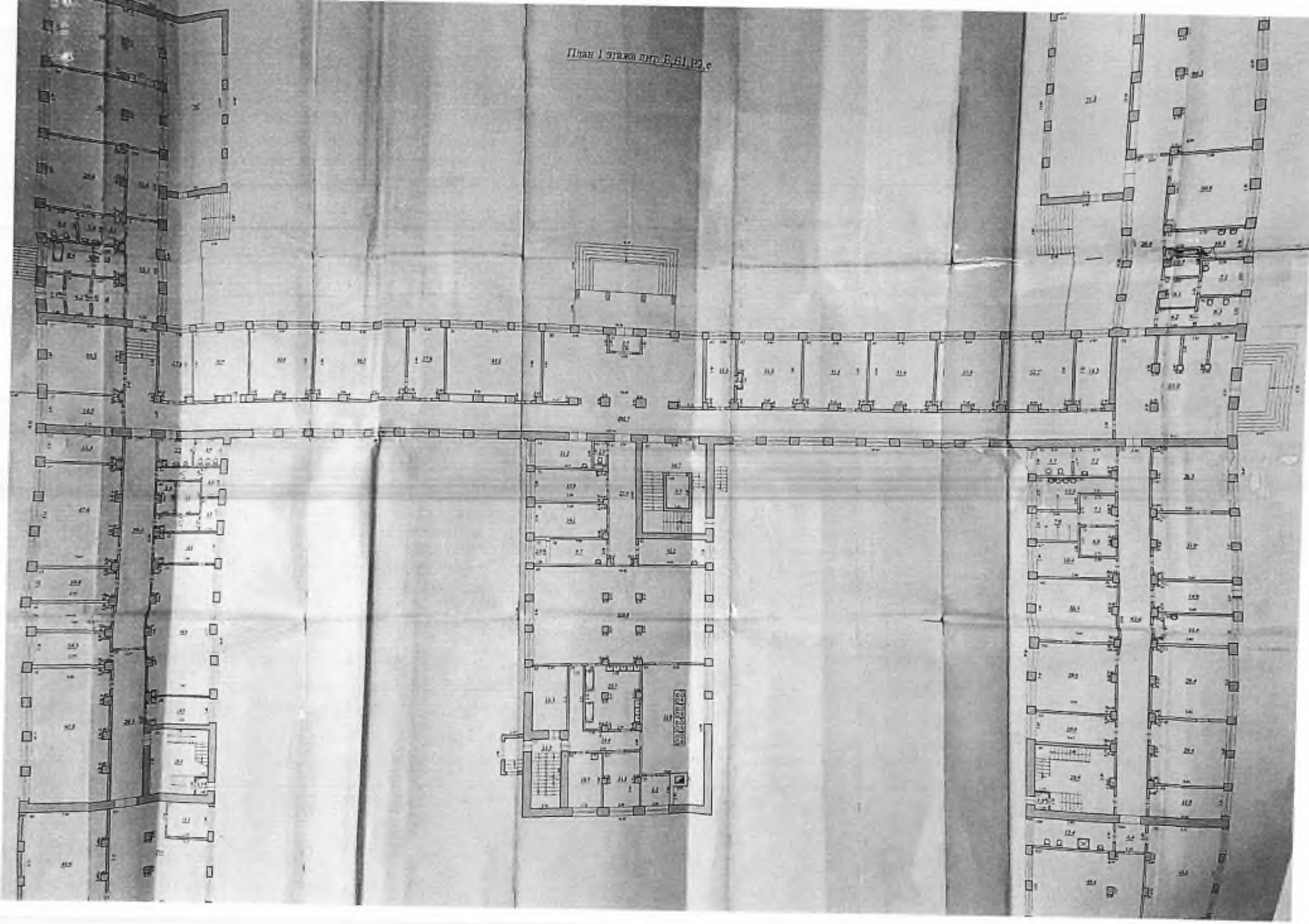

План 1 этажа лит. Б,Б1,Б2,е

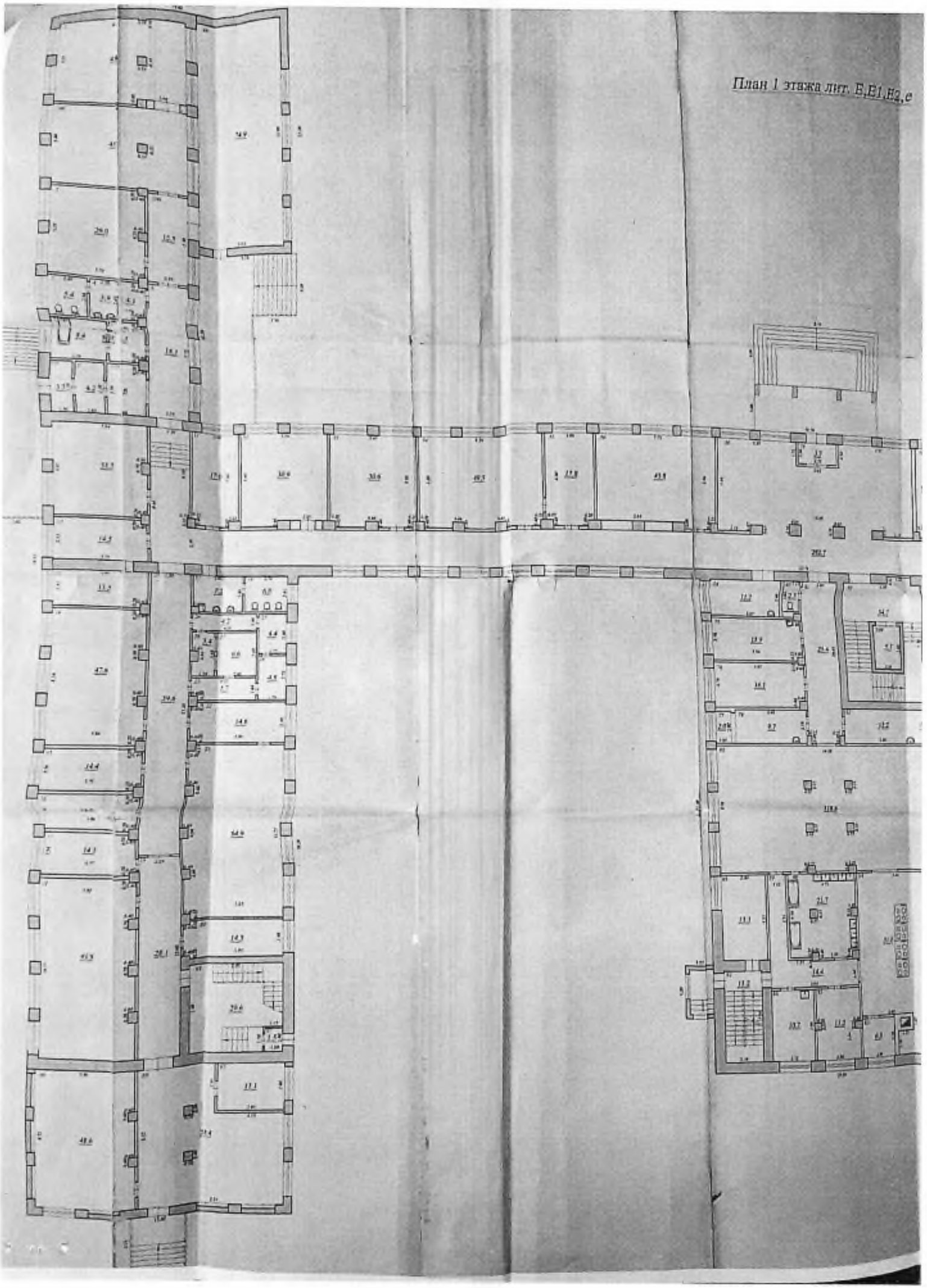

План 1 этажа лит. Е,Е1,Е2,е

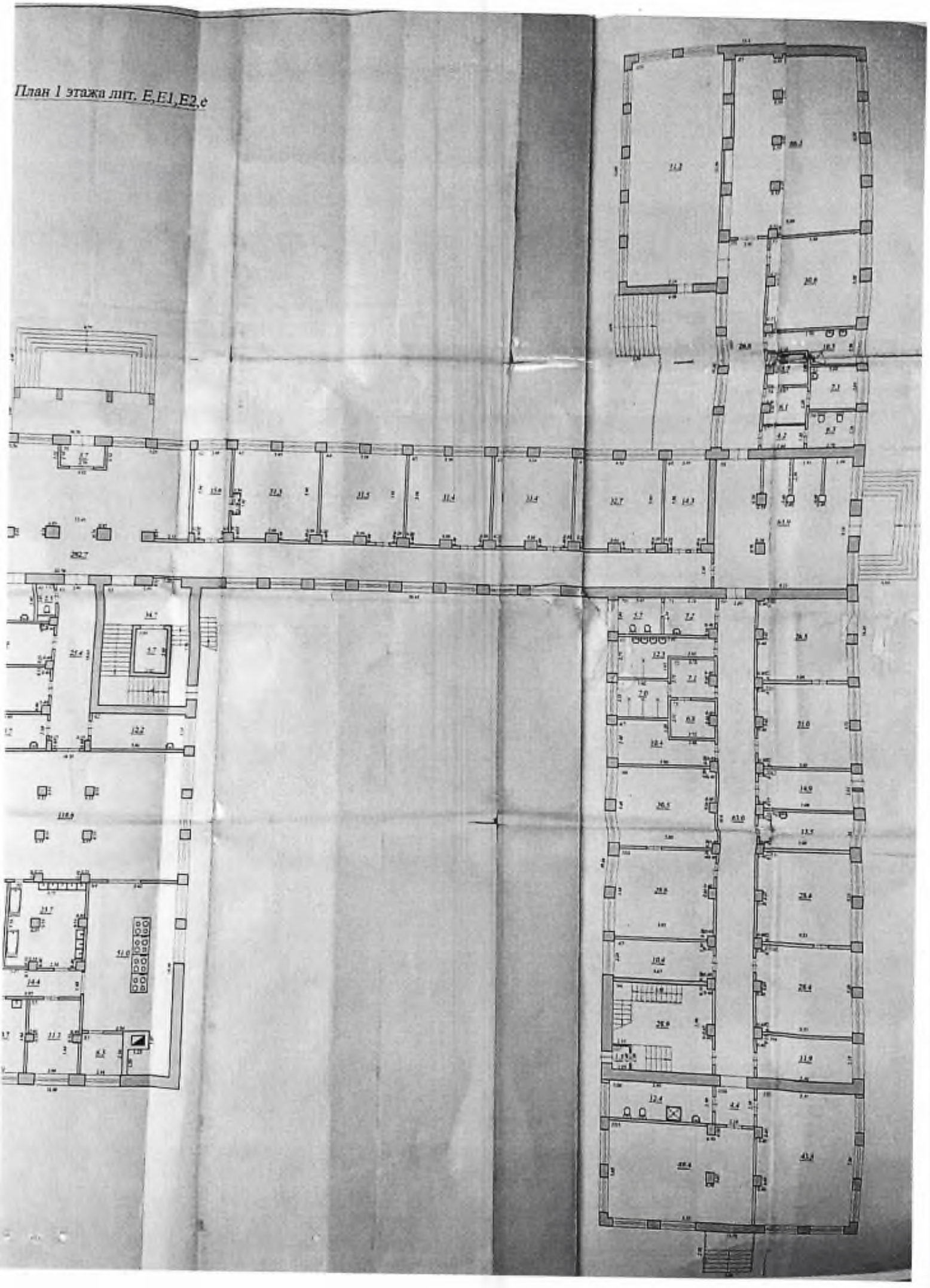

План 2 этажа лит. Б

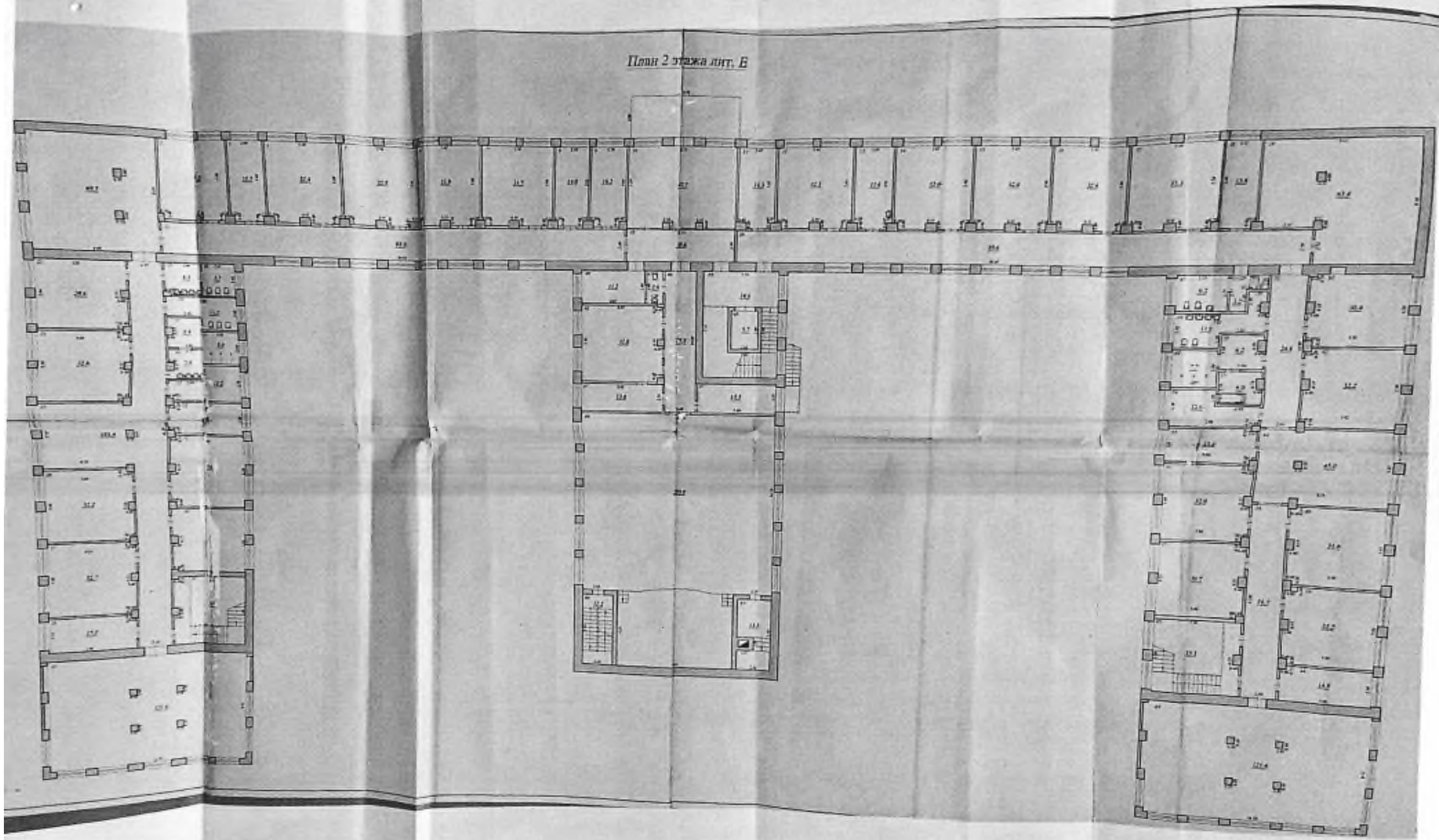

План 2 эт

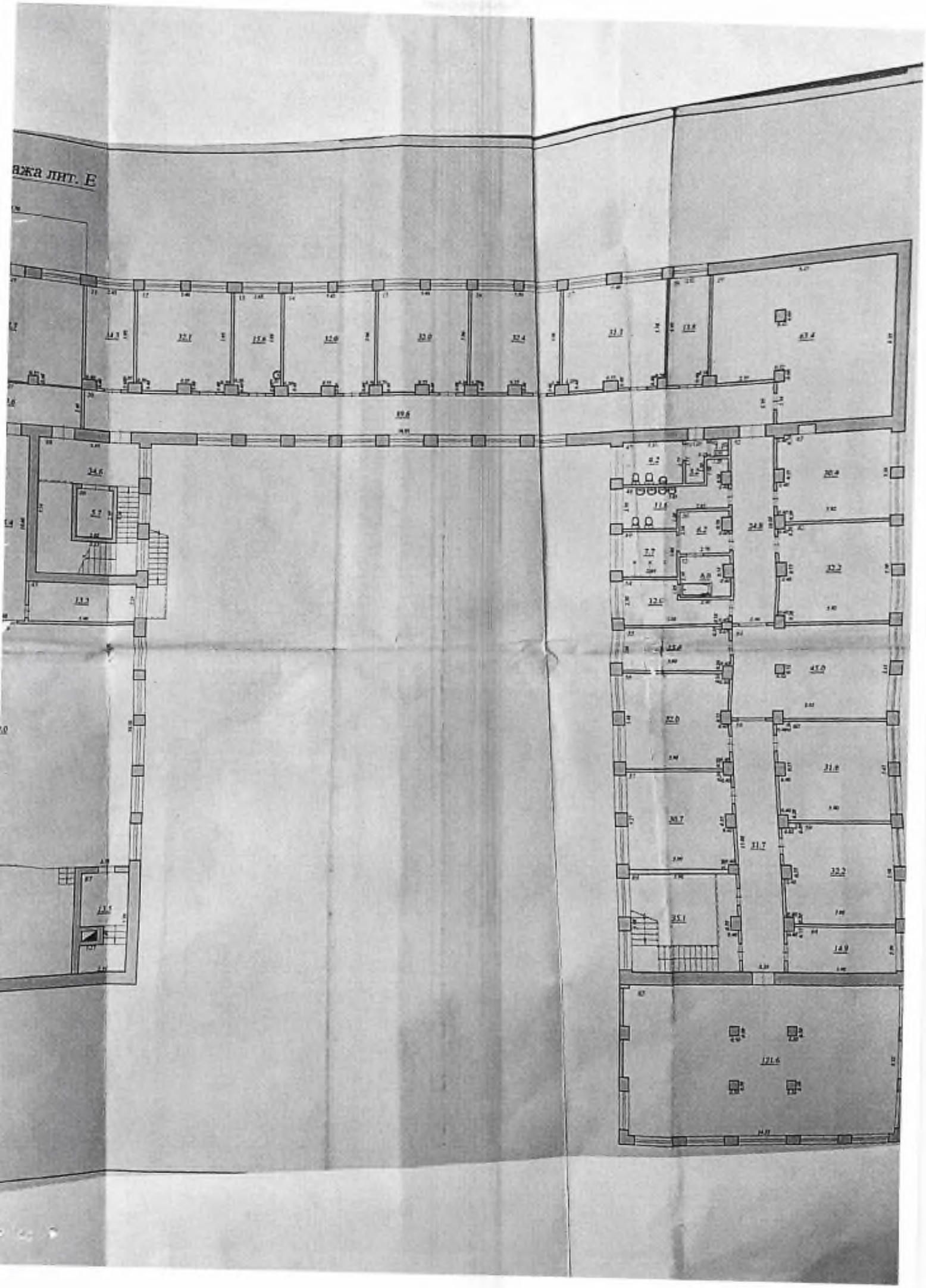
ажа лит. Е